



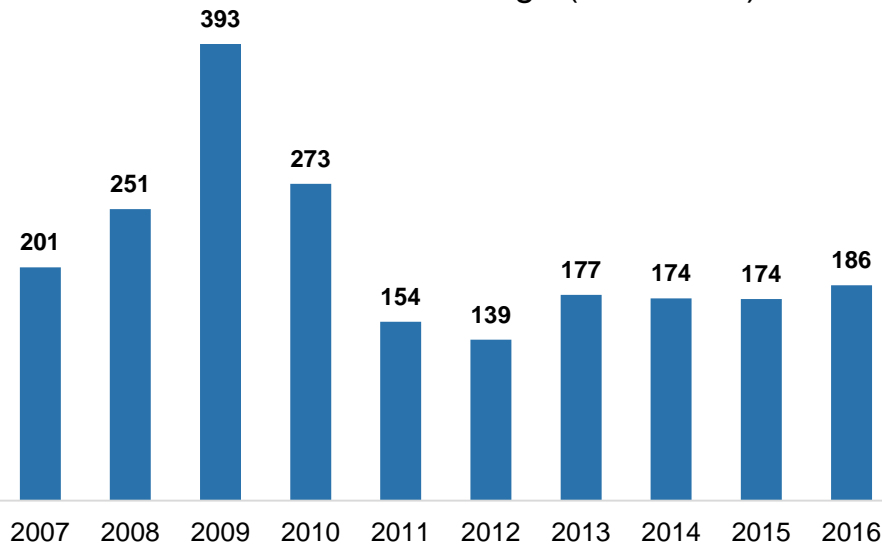
# LA FORMATION DES DEMANDEURS D'EMPLOI

Audition du 4 juillet 2018

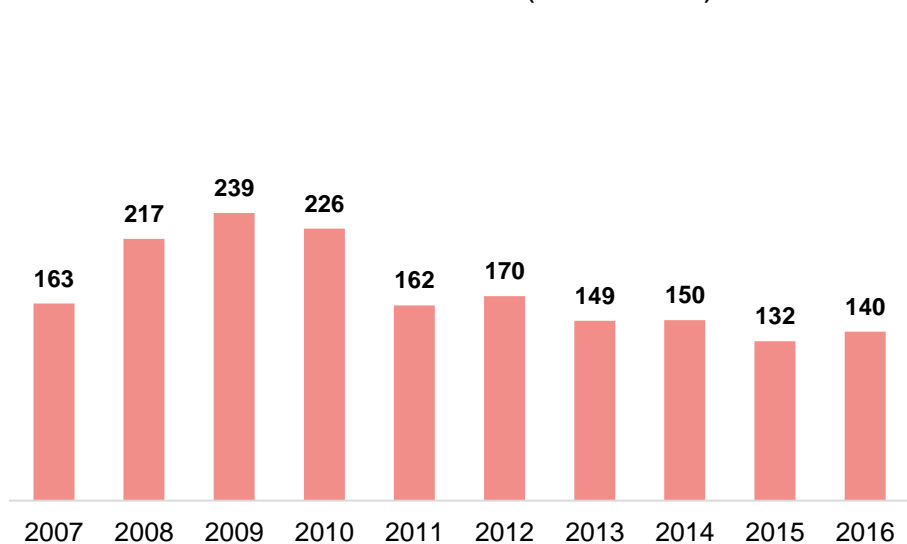


# L'ALLEMAGNE A RENFORCÉ LA FORMATION DES DEMANDEURS D'EMPLOI JUSTE APRÈS LA CRISE

Chômeurs bénéficiaires d'une allocation chômage (en milliers)



Chômeurs de longue durée et allocataires de minima sociaux (en milliers)

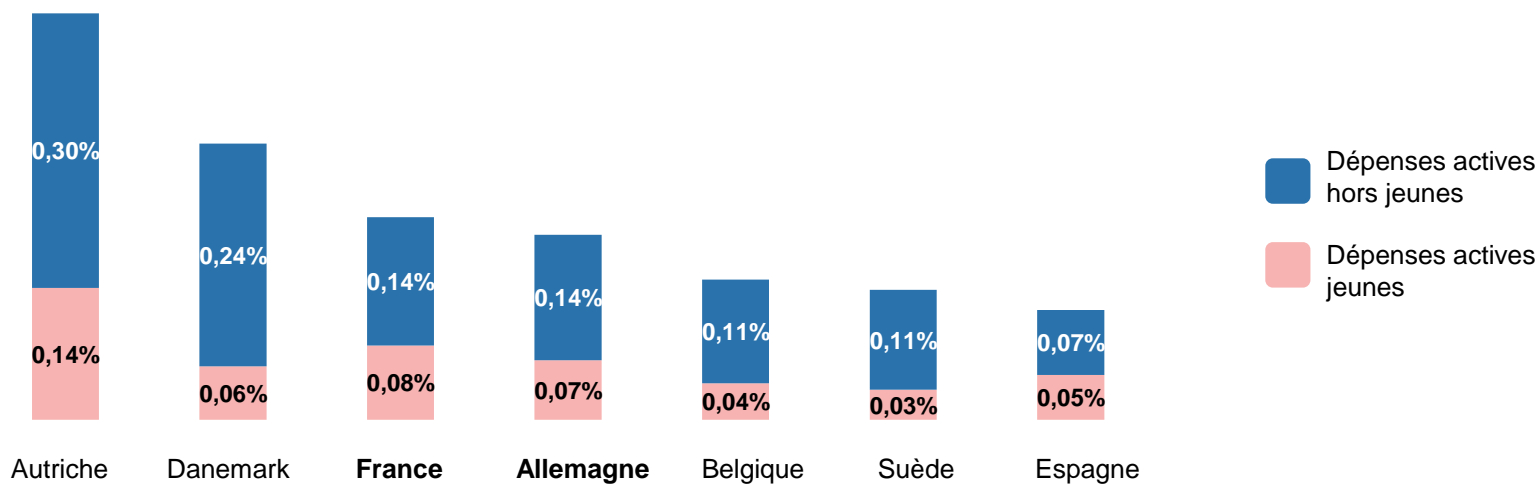


Source : Cour des comptes



# LA FRANCE DÉPENSE AUTANT QUE L'ALLEMAGNE POUR LA FORMATION DES CHÔMEURS ALORS QU'ELLE EN COMPTE 1,2 MILLION DE PLUS

Dépenses publiques de formation des chômeurs (en % du PIB)

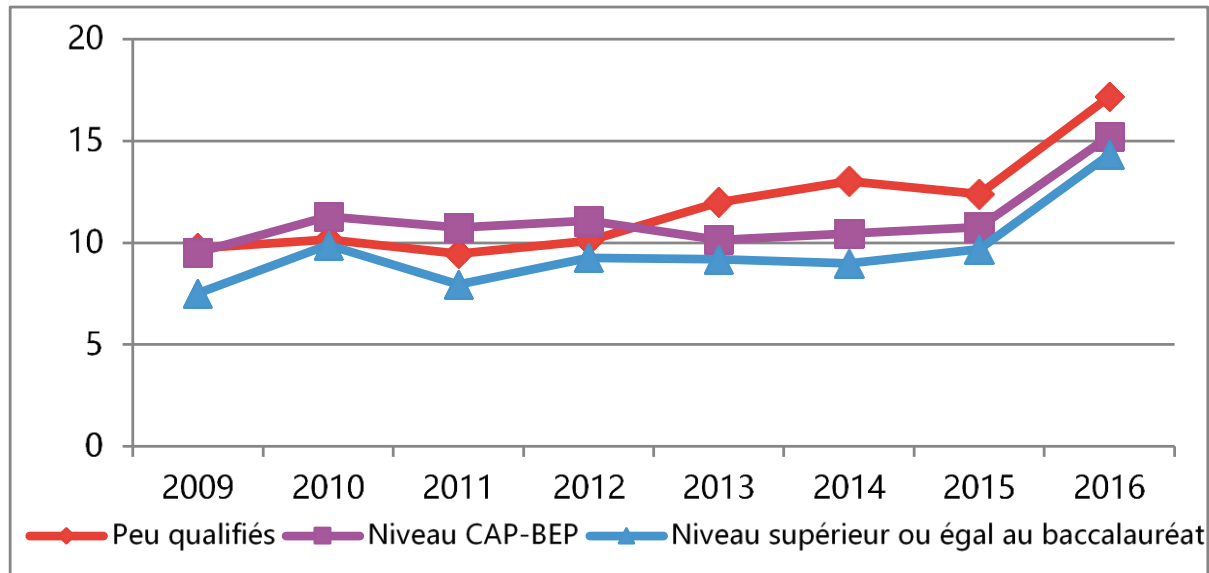


Source : Cour des comptes d'après Commission européenne



## LES PLANS CONJONCTURELS ONT BÉNÉFICIÉ À TOUS, MAIS DAVANTAGE AUX MOINS QUALIFIÉS

Taux d'accès à la formation selon le niveau de diplôme



Lecture : En 2016, 17,2 % des personnes peu qualifiées ayant connu au moins un mois principalement au chômage sont entrées en formation. Champ : personnes ayant connu au moins un mois principalement au chômage dans l'année ; France métropolitaine.

Source : Cour des comptes



# LA FORMATION N'AMÉLIORE PAS ASSEZ L'ACCÈS À L'EMPLOI

En moyenne, une formation augmente le taux d'accès à l'emploi de 12 points à 6 mois et de 16 points à 12 mois

VARIABLE D'INTÉRÊT	FENÊTRE D'OBSERVATION	BÉNÉFICIAIRES SORTANTS (1)	NON BÉNÉFICIAIRES (2)	EFFET ATT (1) - (2)
Accès à l'emploi	Au cours des 6 premiers mois	45,6%	33,9%	11,7***
Accès à l'emploi durable		32,9%	20,5%	12,4 ***
Accès à l'emploi	Au cours des 12 premiers mois	63,8%	47,8%	16,0 ***
Accès à l'emploi durable		50,9%	34,6%	16,3 ***

LA PROBABILITÉ POUR QU'UN COEFFICIENT SOIT NUL EST INFÉRIEURE À 1% (\*\*\*), 5% (\*\*), 10% (\*).

ALGORITHME D'APPARIEMENT : PLUS PROCHE VOISIN AVEC REMISE (UN NON BÉNÉFICIAIRE PEUT ÊTRE APPARIÉ À PLUSIEURS BÉNÉFICIAIRES).

LECTURE : SUR LE RETOUR À L'EMPLOI ENTRE T ET T+6, EST OBSERVÉ UN ÉCART DE 11,7 POINTS DE % ENTRE LES INDIVIDUS BÉNÉFICIAIRE DE LA FORMATION (TAUX DE RETOUR À L'EMPLOI DE 45,6%) ET CEUX N'AYANT PAS BÉNÉFICIÉ D'UNE FORMATION (TAUX DE RETOUR À L'EMPLOI DE 33,9%).

SOURCES DES DONNÉES : FICHIER HISTORIQUE DES DEMANDEURS D'EMPLOI ET DPAE.

Source : Cour des comptes d'après Pôle emploi



## 39 % DES FORMATIONS AUX CHÔMEURS DE LONGUE DURÉE OU PEU QUALIFIÉS DÉBOUCHENT SUR UN EMPLOI

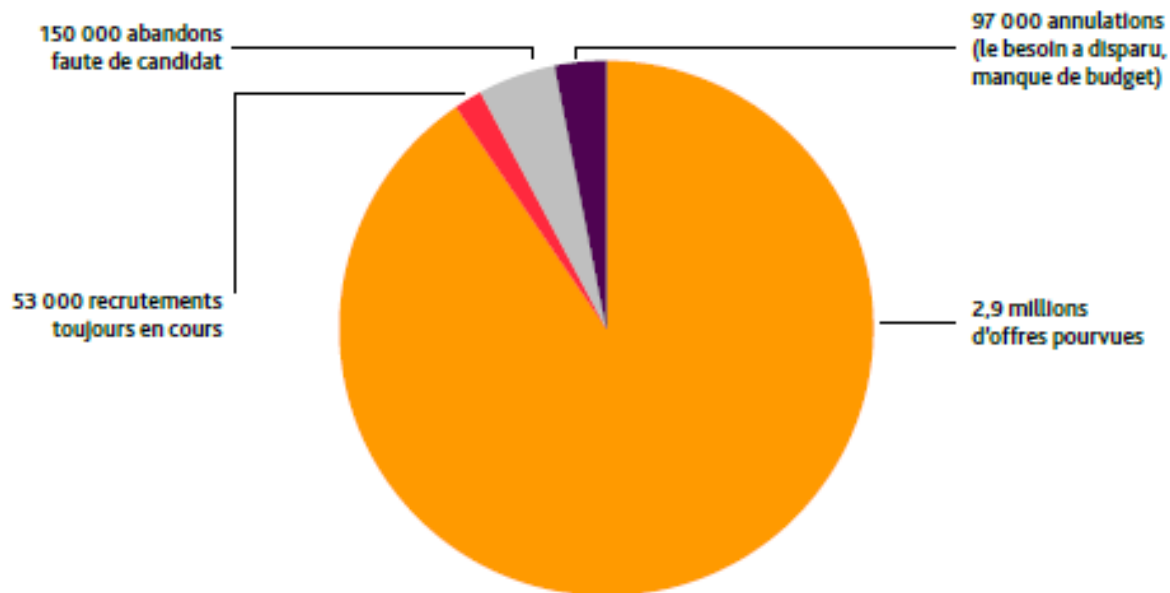
	Ensemble des demandeurs d'emploi		Dont : peu qualifiés ou demandeurs d'emploi de longue durée		Dont : autres demandeurs d'emploi	
	Emploi	Emploi durable	Emploi	Emploi durable	Emploi	Emploi durable
<b><i>Taux d'accès 2016</i></b>						
Ensemble des formations	51,2 %	27,6 %	42,0 %	21,3 %	57,8 %	32,1 %
dont AFPR, POEI	81,4 %	63,8 %	76,0 %	57,7 %	83,7 %	66,3 %
dont hors AFPR/POEI	47,2 %	22,8 %	39,0 %	18,2 %	53,6 %	26,5 %

NB : taux d'insertion dans l'emploi des bénéficiaires d'un contrat aidé (secteur non-marchand) en 2015 six mois après la fin du contrat : 42 % en emploi, 27 % en emploi durable.

Source : Cour des comptes d'après Pôle emploi



## LES OFFRES D'EMPLOIS NON POURVUES FAUTE DE CANDIDAT REPRÉSENTENT PRÈS DE 5 % DES OFFRES

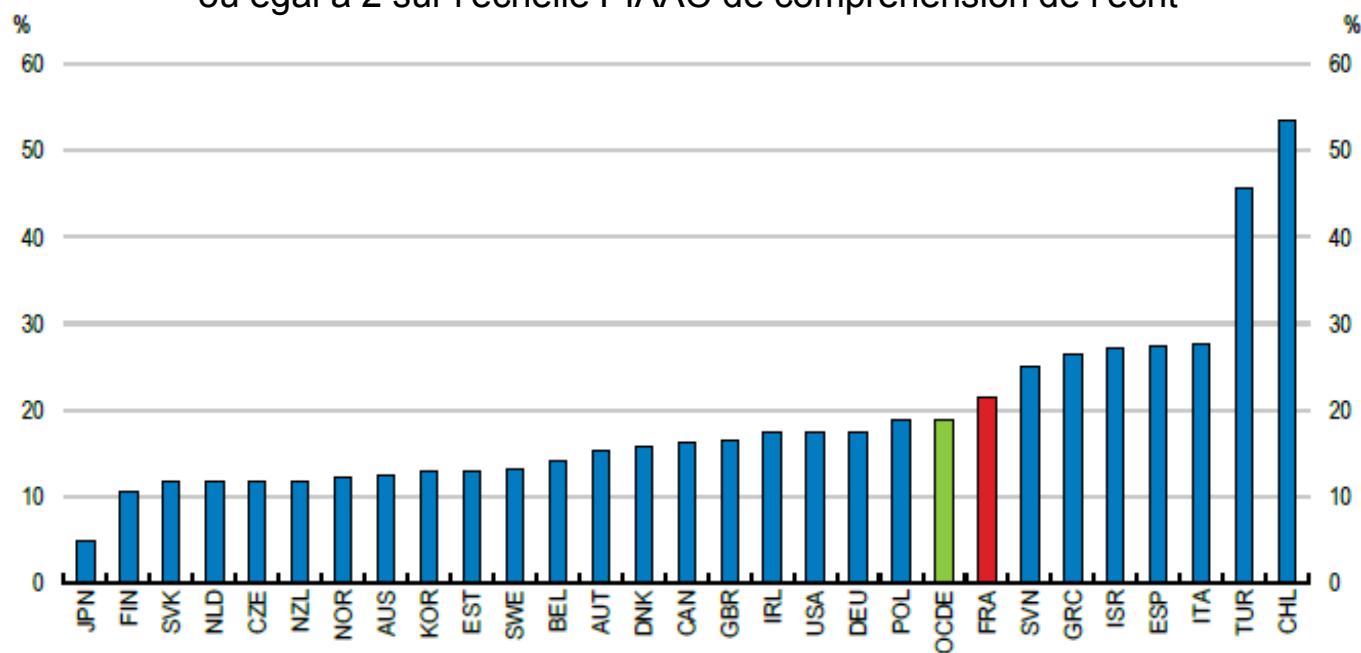


Source : Cour des comptes d'après Pôle emploi



# DES LACUNES IMPORTANTES DANS LES COMPÉTENCES DE BASE DES DEMANDEURS D'EMPLOI

Part des adultes de 16 à 65 ans obtenant un score inférieur ou égal à 2 sur l'échelle PIAAC de compréhension de l'écrit



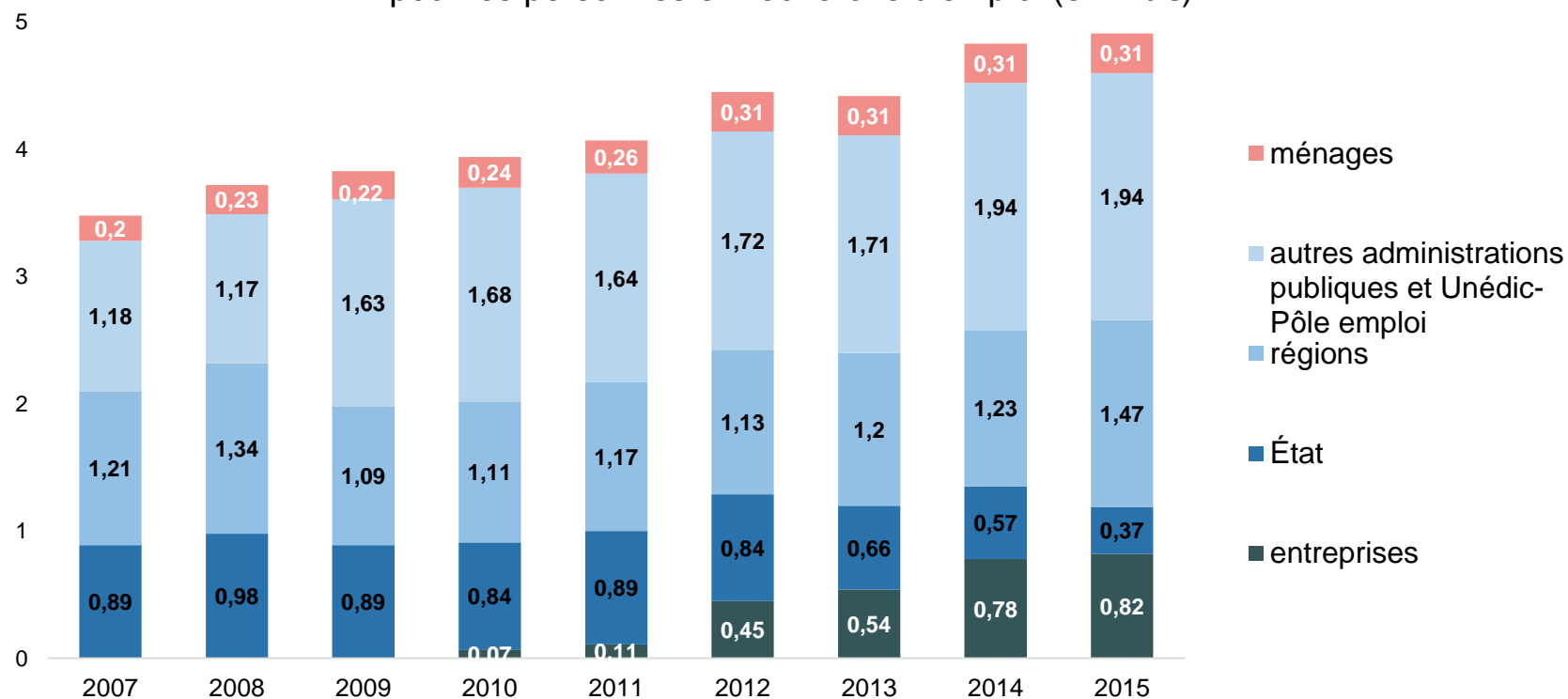
Source : Cour des comptes d'après OCDE





# UNE STRUCTURE DE FINANCEMENT QUI A ÉVOLUÉ

Dépenses de formation professionnelle par financeur pour les personnes en recherche d'emploi (en Md€)



Source : Cour des comptes